



Produktdatenblätter

Werbemaßnahmen – INDOOR:

- [Aufblasbare Werbesäule](#)
- [Leuchtpylon](#)
- [Sanitärwerbung Toilette](#)
- [Sanitärwerbung Spiegel](#)
- [Indoor-Banner](#)
- [Expressweg Deckenpanel](#)
- [Fotoboden](#)
- [Treppenwerbung](#)
- [RiggBanner](#)
- [GalerieBanner](#)
- [GigaBanner](#)

Werbemaßnahmen – OUTDOOR:

- [Werbeturm](#)
- [Großflächenplakat](#)
- [Werbewürfel](#)
- [Werbeträger – auf dem Weg zu den Eingängen](#)
- [Parkhausbanner](#)
- [Großflächenplane](#)
- [Citylight Vitrine \(Bushaltestelle\)](#)
- [Werbetafeln U-Bahn](#)
- [Outdoor-Banner](#)

Werbeflächen – INDIVIDUELL:

- [Werbeflächen Indoor und Outdoor](#)
- [Mietfläche Messepark](#)
- [LED Videowall Indoor und Outdoor](#)

Auf den folgenden Seiten finden Sie die Produktdatenblätter mit allen relevanten Druckinformationen zur Datenanlage.

Kontakt:

Spielwarenmesse eG

Heiko Röschlein

Telefon: +49 911 998 13-38

E-Mail: h.roeschlein@spielwarenmesse.de




Werbemaßnahmen - INDOOR

Folgende Werbemaßnahmen stehen Ihnen INDOOR zur Verfügung:

- Aufblasbare Werbesäule
- Leuchtpylon
- Sanitärwerbung Toilette
- Sanitärwerbung Spiegel
- Indoor-Banner
- Expressweg Deckenpanel
- Fotoboden
- Treppenwerbung
- RiggBanner
- GalerieBanner
- GigaBanner



Aufblasbare Werbesäule	Bereich: Vor Ort
Produktbezeichnung: Aufblasbare Werbesäule	Exemplarische Abbildung: 
Druckdaten bis: 15. Dezember <i>Expresszuschlag für verspätete Datenanlieferung</i>	Anlageformat: Druck-PDF (ab Version X3); Schriften komplett eingebunden oder in Zeichenwege umgewandelt.
Beschnitt: keine Schnittmarken; 15 mm Beschnitt ringsum	Farbmanagement: CMYK oder Pantone
Sichtformat: Ø 0,65 m; 2,50 m Höhe	Auflösung: 150 dpi (1:1)
Druckformat (B x H): 973 x 2.530 mm je Vorder- und Rückseite	Visualisierung: 
Sonderfarben: vorab konvertiert in 4c	Transparenzen: Bitte liefern Sie ausschließlich PDF- Dateien in denen die Transparenzen reduziert sind. Bei nicht reduzierten PDF- Dateien (gespeicherte Kompatibilität über Acrobat 4 PDF 1.3) kann es zu gravierenden Fehlern im Ausdruck kommen.



Informationen:

Bitte beachten Sie:

Enthaltene farbige Pixelbilder müssen als CMYK-EPS mit JPEG-Komprimierung (maximale Qualität) abgespeichert werden. Dateien aus PowerPoint, Word oder Excel können nicht verarbeitet werden, da es oft zu fehlerhaften Druckergebnissen kommt.

Geländeplan (mögliche Platzierung je nach Verfügbarkeit):

Bitte beachten Sie die Hallenbelegung der jeweiligen Veranstaltung sowie die dazugehörigen geöffneten Servicebereiche und Übergänge.



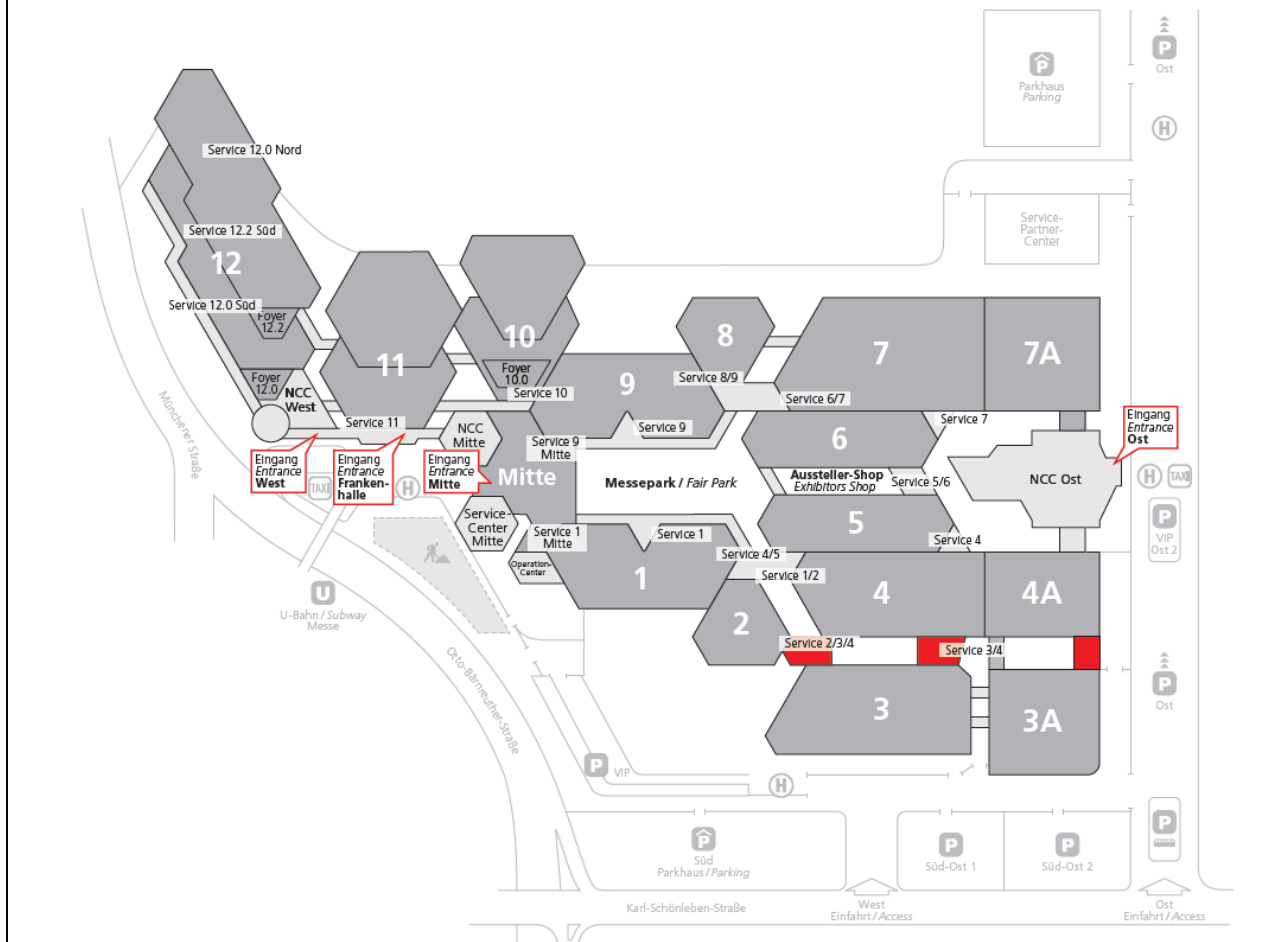
LeuchtPylone	Bereich: Vor Ort
Produktbezeichnung:	Exemplarische Abbildung:
LeuchtPylone	
Druckdaten bis:	Anlageformat:
15. Dezember <i><u>Expresszuschlag für verspätete Datenanlieferung</u></i>	Druck-PDF (ab Version X3); Schriften komplett eingebunden oder in Zeichenwege umgewandelt Seitenverhältnis 1:1 oder 1:10
Sichtformat (B x H):	Bruttoformat (B x H):
500 mm x 1.993	540 mm x 2.013 mm
Nettoformat (B x H):	Auflösung:
520 mm x 1.993	150 dpi (1:1) oder 1.500 dpi (1:10)
Beschnitt:	Farbmanagement:
10 mm umlaufend	CMYK – Coated FOGRA39 (ISO 12647-2:2004)
Sonderfarben:	Transparenzen:
Sonderfarben vorab konvertiert in 4c	Bitte liefern Sie ausschließlich PDF- Dateien in denen die Transparenzen reduziert sind. Bei nicht reduzierten PDF- Dateien (gespeicherte Kompatibilität über Acrobat 4 PDF 1.3) kann es zu gravierenden Fehlern im Ausdruck kommen.

Informationen:
<p><u>Bitte beachten Sie:</u></p> <p>Darin enthaltene farbige Pixelbilder müssen als CMYK-EPS mit JPEG-Komprimierung (maximale Qualität) abgespeichert werden. Dateien aus PowerPoint, Word oder Excel können nicht verarbeitet werden, da es oft zu fehlerhaften Druckergebnissen kommt.</p>



Geländeplan (mögliche Platzierung je nach Verfügbarkeit):

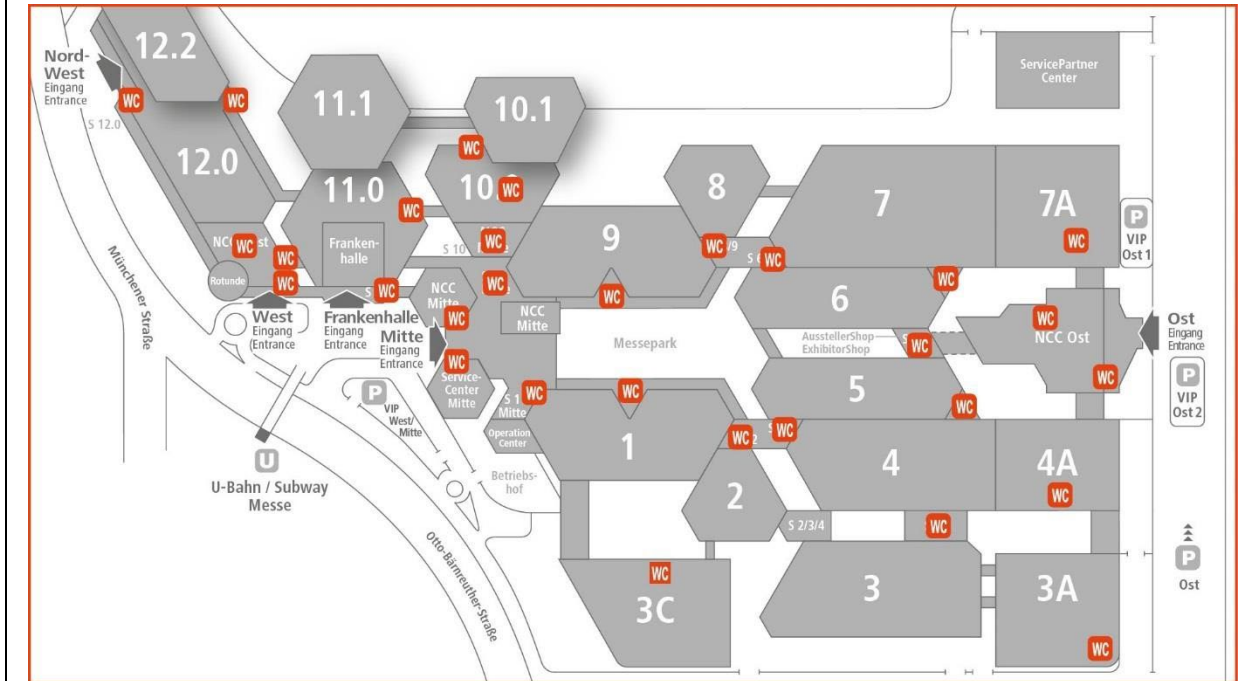
Bitte beachten Sie die Hallenbelegung der jeweiligen Veranstaltung sowie die dazugehörigen geöffneten Servicebereiche und Übergänge.





Geländeplan (mögliche Platzierung je nach Verfügbarkeit):

Bitte beachten Sie die Hallenbelegung der jeweiligen Veranstaltung sowie die dazugehörigen geöffneten Servicebereiche und Übergänge.





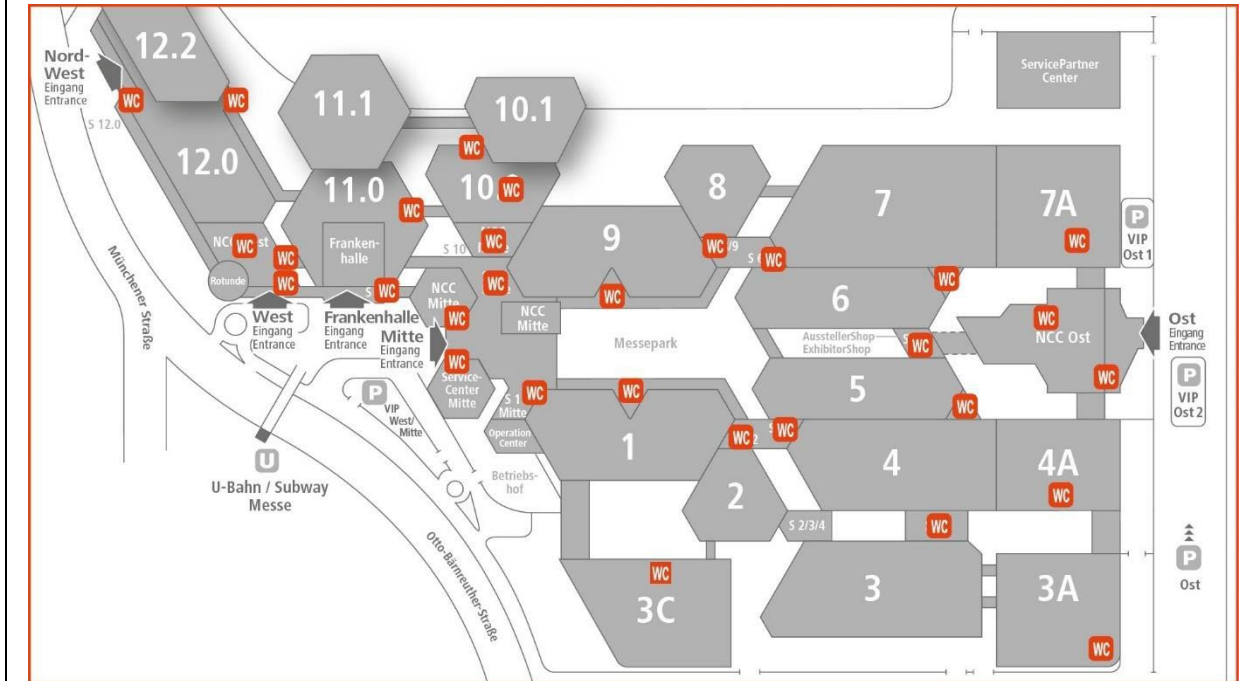
Spiegelwerbung		Bereich: Vor Ort	
Produktbezeichnung:		Exemplarische Abbildung:	
Spiegelwerbung			
Druckdaten bis:		Anlageformat:	
15. Dezember <i>Expresszuschlag für verspätete Datenanlieferung</i>		Druck-PDF (ab Version X3); Schriften komplett eingebunden oder in Zeichenwege umgewandelt	
Format:		Auflösung:	
100 mm x 250 mm		300 dpi (1:1)	
Farbmanagement:		Sonderfarben:	
CMYK oder RGB		Sonderfarben vorab konvertiert in 4c	
Transparenzen:			
Bitte liefern Sie ausschließlich PDF- Dateien, in denen die Transparenzen reduziert sind. Bei nicht reduzierten PDF- Dateien (gespeicherte Kompatibilität über Acrobat 4 PDF 1.3) kann es zu gravierenden Fehlern im Ausdruck kommen.			

Informationen:
Bitte beachten Sie: Darin enthaltene farbige Pixelbilder müssen als CMYK-EPS mit JPEG-Komprimierung (maximale Qualität) abgespeichert werden. Dateien aus PowerPoint, Word oder Excel können nicht verarbeitet werden, da es oft zu fehlerhaften Druckergebnissen kommt.



Geländeplan (mögliche Platzierung je nach Verfügbarkeit):

Bitte beachten Sie die Hallenbelegung der jeweiligen Veranstaltung sowie die dazugehörigen geöffneten Servicebereiche und Übergänge.



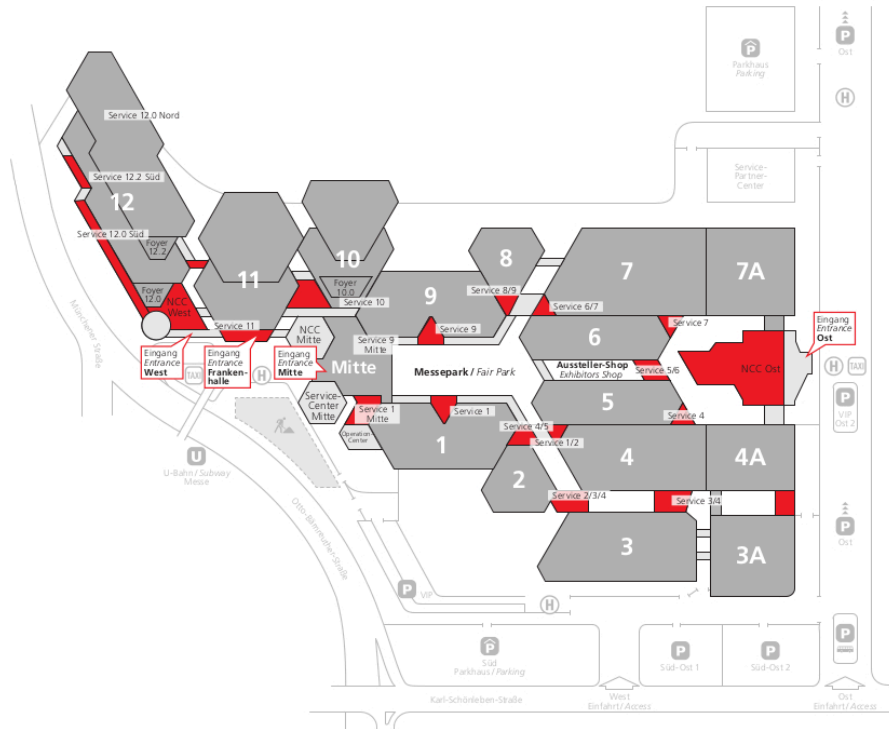
Indoor-Banner	Bereich: Vor Ort
<p>Produktbezeichnung:</p> <p>Indoor-Banner</p>	<p>Exemplarische Abbildung:</p> 
<p>Druckdaten bis:</p> <p>15. Dezember <i>Expresszuschlag für verspätete Datenanlieferung</i></p>	<p>Anlageformat:</p> <p>Druck-PDF (ab Version X3); Schriften komplett eingebunden oder in Zeichenwege umgewandelt</p>
<p>Sichtformat (B x H):</p> <p>850 mm x 2.000 mm (Breite x Höhe)</p>	<p>Bruttoformat (B x H):</p> <p>860 mm x 2.105 mm (inkl. Beschnitt; Oben/Rechts/Links + 5 mm, unten + 100 mm)</p>
<p>Nettoformat (B x H):</p>	<p>Auflösung:</p> <p>150 - 300 dpi (1:1)</p>
<p>Transparenzen:</p> <p>Bitte liefern Sie ausschließlich PDF-Dateien in denen die Transparenzen reduziert sind. Bei nicht reduzierten PDF- Dateien (gespeicherte Kompatibilität über Acrobat 4 PDF 1.3) kann es zu gravierenden Fehlern im Ausdruck kommen.</p>	<p>Sonderfarben:</p> <p>Sonderfarben vorab konvertiert in 4c</p>


<p>Informationen:</p> <p>Bitte beachten Sie</p> <p>Darin enthaltene farbige Pixelbilder müssen als CMYK-EPS mit JPEG-Komprimierung (maximale Qualität) abgespeichert werden. Dateien aus PowerPoint, Word oder Excel können nicht verarbeitet werden, da es oft zu fehlerhaften Druckergebnissen kommt.</p> <p>100 mm vom Bruttoformat verschwinden unten in die Kassette und sind nicht mehr sichtbar. Bitte Sichtformat beachten!</p>



Geländeplan (mögliche Platzierung je nach Verfügbarkeit):

Bitte beachten Sie die Hallenbelegung der jeweiligen Veranstaltung sowie die dazugehörigen geöffneten Servicebereiche und Übergänge.



Expressweg-DeckenPanel	Bereich: Vor Ort
<p>Produktbezeichnung:</p> <p>Expressweg-DeckenPanel</p>	<p>Exemplarische Abbildung:</p> 
<p>Druckdaten bis:</p> <p>15. Dezember <i>Expresszuschlag für verspätete Datenanlieferung</i></p>	<p>Anlageformat:</p> <p>Druck-PDF (ab Version X3); Schriften komplett eingebunden oder in Zeichenwege umgewandelt</p>
<p>Bruttoformat (B x H):</p> <p>2.404 x 604 mm</p>	<p>Sichtformat (B x H):</p> <p>2.400 x 600 mm</p>
<p>Auflösung:</p> <p>72 – 300 dpi (1:1)</p>	<p>Beschnitt:</p> <p>2 mm umlaufend</p>
<p>Farbmanagement:</p> <p>CMYK mit Farbprofil „ISO Coated v2“ Eingebundene Farbprofile werden entfernt und nach Fogra 39 konvertiert</p>	<p>Sonderfarben:</p> <p>Sonderfarben vorab konvertiert in 4c</p>
<p>Transparenzen:</p> <p>Bitte liefern Sie ausschließlich PDF- Dateien in denen die Transparenzen reduziert sind. Bei nicht reduzierten PDF- Dateien (gespeicherte Kompatibilität über Acrobat 4 PDF 1.3) kann es zu gravierenden Fehlern im Ausdruck kommen.</p>	



Informationen:

Bitte beachten Sie:

Darin enthaltene farbige Pixelbilder müssen als CMYK-EPS mit JPEG-Komprimierung (maximale Qualität) abgespeichert werden. Dateien aus PowerPoint, Word oder Excel können nicht verarbeitet werden, da es oft zu fehlerhaften Druckergebnissen kommt.

Geländeplan (mögliche Platzierung je nach Verfügbarkeit):

Bitte beachten Sie die Hallenbelegung der jeweiligen Veranstaltung sowie die dazugehörigen geöffneten Servicebereiche und Übergänge.





FOTOBODEN™	Bereich: Vor Ort
Produktbezeichnung: FOTOBODEN™	Exemplarische Abbildung: 
Druckdaten bis: 15. Dezember <i><u>Expresszuschlag für verspätete Datenanlieferung</u></i>	Anlageformat: Druck-PDF (ab Version X3); Schriften komplett eingebunden oder in Zeichenwege umgewandelt
Format: 1.000 mm x 2.000 mm	Auflösung: 100 dpi (1:1) / 200 dpi (1:2) / 1.000 dpi (1:10)
Beschnitt: 3 mm umlaufend	Farbmanagement: CMYK – Coated FOGRA39 (ISO 12647-2:2004)
Sonderfarben: Sonderfarben vorab konvertiert in 4c	Transparenzen: Bitte liefern Sie ausschließlich PDF- Dateien in denen die Transparenzen reduziert sind. Bei nicht reduzierten PDF- Dateien (gespeicherte Kompatibilität über Acrobat 4 PDF 1.3) kann es zu gravierenden Fehlern im Ausdruck kommen.
Dateianlage: Motiv_Kunde_BreitexLaengecm_1zuXX.Datei	

Informationen:
<u>Bitte beachten Sie:</u> Darin enthaltene farbige Pixelbilder müssen als CMYK-EPS mit JPEG-Komprimierung (maximale Qualität) abgespeichert werden.

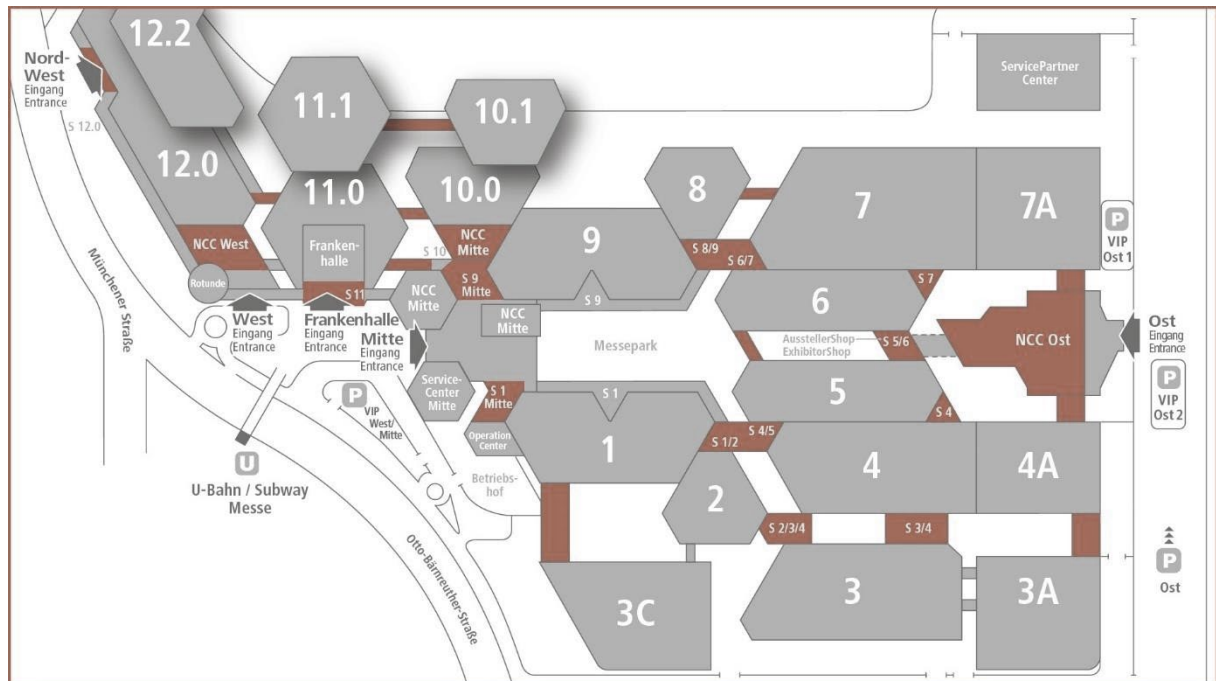


Geländeplan (mögliche Platzierung je nach Verfügbarkeit):

Bitte beachten Sie die Hallenbelegung der jeweiligen Veranstaltung sowie die dazugehörigen geöffneten Servicebereiche und Übergänge.

Bitte beachten Sie:

Nicht in den Eingangsbereichen NCC West, NCC Mitte und NCC Ost möglich



Treppenwerbung Übersicht	Bereich: Vor Ort
<p>Produktbezeichnung:</p> <p>Treppenwerbung Übersicht</p>	<p>Exemplarische Abbildung:</p> 
<p>Druckdaten bis:</p> <p>15. Dezember <i>Expresszuschlag für verspätete Datenanlieferung</i></p>	<p>Anlageformat:</p> <p>Druck-PDF (ab Version X3); Schriften komplett eingebunden oder in Zeichenwege umgewandelt</p>
<p>Auflösung:</p> <p>72 - 100 dpi (1:1)</p>	<p>Sonderfarben:</p> <p>Sonderfarben vorab konvertiert in 4c</p>
<p>Farbmanagement:</p> <p>CMYK oder RGB</p>	<p>Transparenzen:</p> <p>Bitte liefern Sie ausschließlich PDF- Dateien in denen die Transparenzen reduziert sind. Bei nicht reduzierten PDF- Dateien (gespeicherte Kompatibilität über Acrobat 4 PDF 1.3) kann es zu gravierenden Fehlern im Ausdruck kommen.</p>
<p>Formate:</p> <p>(1 – T2) Treppenaufgang NCC West EG/1.OG</p> <ul style="list-style-type: none"> • 12 Stufen, Absatz, 12 Stufen • Stufenhöhe 160 mm • Stufenbreite 2.030 mm <p>(2 – T3) Treppenaufgang NCC West 1.OG/2.OG</p> <ul style="list-style-type: none"> • 12 Stufen, Absatz, 12 Stufen • Stufenhöhe 160 mm • Stufenbreite 2.030 mm <p>(3 – T4) Treppenaufgang NCC Ost EG/1.OG</p> <ul style="list-style-type: none"> • 13 Stufen, Absatz, 14 Stufen, Absatz, 14 Stufen • Stufenhöhe 170 mm (unterste Stufe 185 mm) • Stufenbreite 1.540 mm <p>(4 – T5) Treppenaufgang NCC Ost 1.OG/2.OG</p> <ul style="list-style-type: none"> • 13 Stufen, Absatz, 14 Stufen, Absatz, 14 Stufen • Stufenhöhe 170 mm (unterste Stufe 185 mm) • Stufenbreite 1.540 mm 	

(5 – T6) Treppenaufgang NCC Ost 2.OG/3.OG

- 14 Stufen, Absatz, 15 Stufen
- Stufenhöhe 170 mm
- Stufenbreite 1.540 mm

(6) Treppenaufgang 10/9

- 9 Stufen inkl. unterster, schwarzer Stufe
- Stufenhöhe 150 mm
- Stufenbreite 4.970 mm

(7 – T11) Treppenaufgang 10/11

- 8 Stufen inkl. unterster, schwarzer Stufe
- Stufenhöhe 175 mm
- Stufenbreite 5.750 mm

(8 – T16/T17/T18) Treppenaufgang Halle 11/10

- 8 Stufen
- Stufenhöhe 165 mm
- Stufenbreite 4.600 mm

(9 – T19) Treppenaufgang Foyer 11.0/11.1 (Treppe gibt es 4x!)

- 10 Stufen, Absatz, 10 Stufen
- Stufenhöhe 160 mm
- Stufenbreite 2.470 mm

(10 – T20) Treppenaufgang Halle 11.0/11.1

- 10 Stufen, Absatz, 10 Stufen
- Stufenhöhe 160 mm
- Stufenbreite 2.470 mm

(11 – T15) Treppenaufgang Halle 11/NCC West- vorderer Übergang

- 8 Stufen
- Stufenhöhe 175 mm
- Stufenbreite 4.460 mm

(12 – T15) Treppenaufgang Halle 11/12 – hinterer Übergang

- 8 Stufen
- Stufenhöhe 175 mm
- Stufenbreite 4.600 mm

(13 – T13/T14) Treppenaufgang Halle 11.1/10.1

- 7 Stufen bei 11.1, 6 Stufen bei 10.1
- Stufenhöhe 165 mm
- Stufenbreite 5.500 mm

(14 – T8) Treppenaufgang Foyer 10

- 11 Stufen
- Stufenhöhe 150 mm
- Stufenbreite 4.580 mm

(15 – T9) Treppenaufgang Foyer 10/10.1, 1x nach links/ 1x nach rechts

- je 16 Stufen
- Stufenhöhe 155 mm
- Stufenbreite 2.310 mm

(16 – T7) Treppenaufgang Foyer München/10.1 – linke Seite

- 9 Stufen
- Stufenhöhe 155 mm
- Stufenbreite 3.030 mm

(17 – T7) Treppenaufgang Foyer München/10.1 – rechte Seite

- 9 Stufen
- Stufenhöhe 155 mm
- Stufenbreite 2.300 mm

(18 – T1) Treppenaufgang Eingangsfoyer/Saal Brüssel

- 18 Stufen, Absatz, 18 Stufen
- Stufenhöhe 160 mm
- Stufenbreite 3.800 mm

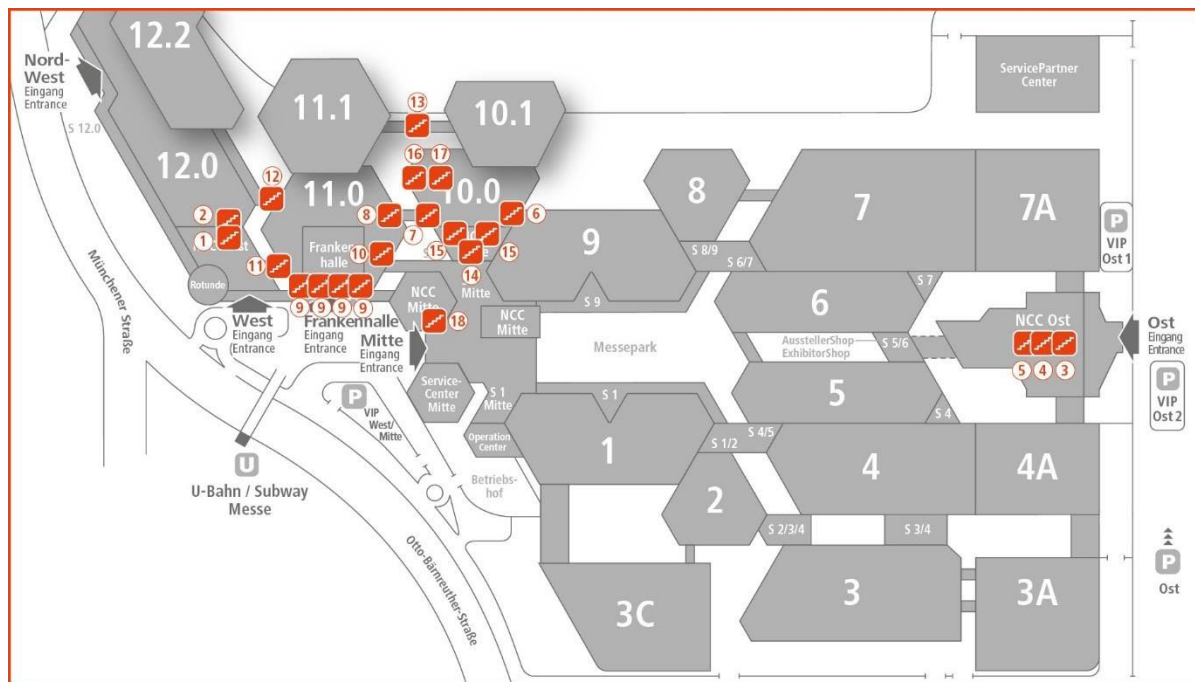
Informationen:

Bitte beachten Sie:

Bitte die Datei als ganzes Dokument (1:1) anlegen.
Bitte kein Beschnitt, keine Passmarken, keine Densimeterskalen.

Geländeplan (mögliche Platzierung je nach Verfügbarkeit):

Bitte beachten Sie die Hallenbelegung der jeweiligen Veranstaltung sowie die dazugehörigen geöffneten Servicebereiche und Übergänge.





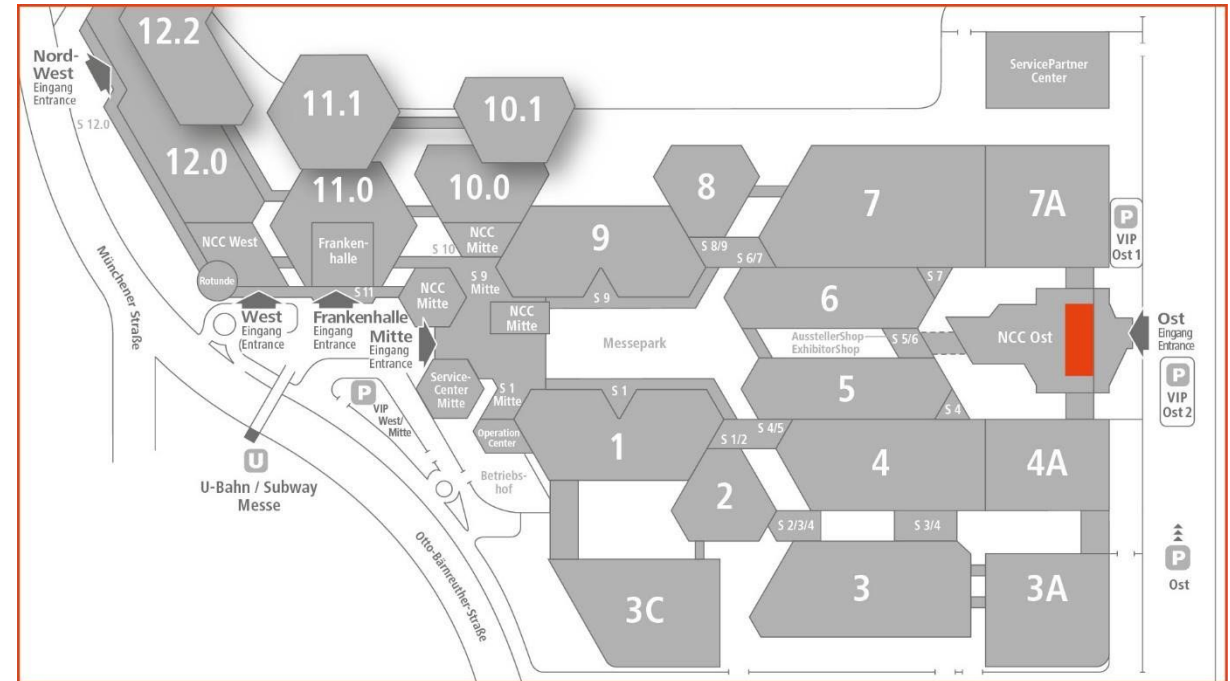
RiggBanner	Bereich: Vor Ort
Produktbezeichnung: RiggBanner	Exemplarische Abbildung: 
Druckdaten bis: 15. Dezember <i><u>Expresszuschlag für verspätete Datenanlieferung</u></i>	Anlageformat: Druck-PDF (ab Version X3); Schriften komplett eingebunden oder in Zeichenwege umgewandelt Seitenverhältnis 1:10 oder 1:20
Bruttoformat (B x H): 17.600 mm x 8.100 mm	Nettoformat (B x H): 17.500 mm x 8.000 mm
Auflösung: 70 – 150 dpi (1:1)	Beschnitt: 50 mm umlaufend
Farbmanagement: CMYK – Coated FOGRA39 (ISO 12647-2:2004)	Sonderfarben: Sonderfarben vorab konvertiert in 4c
Transparenzen: Bitte liefern Sie ausschließlich PDF- Dateien in denen die Transparenzen reduziert sind. Bei nicht reduzierten PDF- Dateien (gespeicherte Kompatibilität über Acrobat 4 PDF 1.3) kann es zu gravierenden Fehlern im Ausdruck kommen.	

Informationen:
<u>Bitte beachten Sie:</u> Darin enthaltene farbige Pixelbilder müssen als CMYK-EPS mit JPEG-Komprimierung (maximale Qualität) abgespeichert werden. Dateien aus PowerPoint, Word oder Excel können nicht verarbeitet werden, da es oft zu fehlerhaften Druckergebnissen kommt. Der Banner ist grundsätzlich rundum im Abstand von je 300mm geöst. Die Ösen sitzen mittig auf einem Verstärkungsband, das in einer Breite von 5cm am Rand der Sichtfläche (auf der Rückseite) verläuft.



Geländeplan (mögliche Platzierung je nach Verfügbarkeit):

Bitte beachten Sie die Hallenbelegung der jeweiligen Veranstaltung sowie die dazugehörigen geöffneten Servicebereiche und Übergänge.





GalerieBanner		Bereich: Vor Ort	
Produktbezeichnung:	Exemplarische Abbildung:		
GalerieBanner			
Druckdaten bis:	Anlageformat:		
15. Dezember <i>Expresszuschlag für verspätete Datenanlieferung</i>	Druck-PDF (ab Version X3); Schriften komplett eingebunden oder in Zeichenwege umgewandelt		
Bruttoformat (B x H):	Nettoformat (B x H):		
4.004 x 1.004 mm	4.000 x 1.000 mm		
Auflösung:	Beschnitt:		
72 – 300 dpi (1:1)	2 mm umlaufend		
Farbmanagement:	Sonderfarben:		
CMYK mit Farbprofil „ISO Coated v2“	Sonderfarben vorab konvertiert in 4c		
Transparenzen:			
Bitte liefern Sie ausschließlich PDF- Dateien in denen die Transparenzen reduziert sind. Bei nicht reduzierten PDF- Dateien (gespeicherte Kompatibilität über Acrobat 4 PDF 1.3) kann es zu gravierenden Fehlern im Ausdruck kommen.			

Informationen:

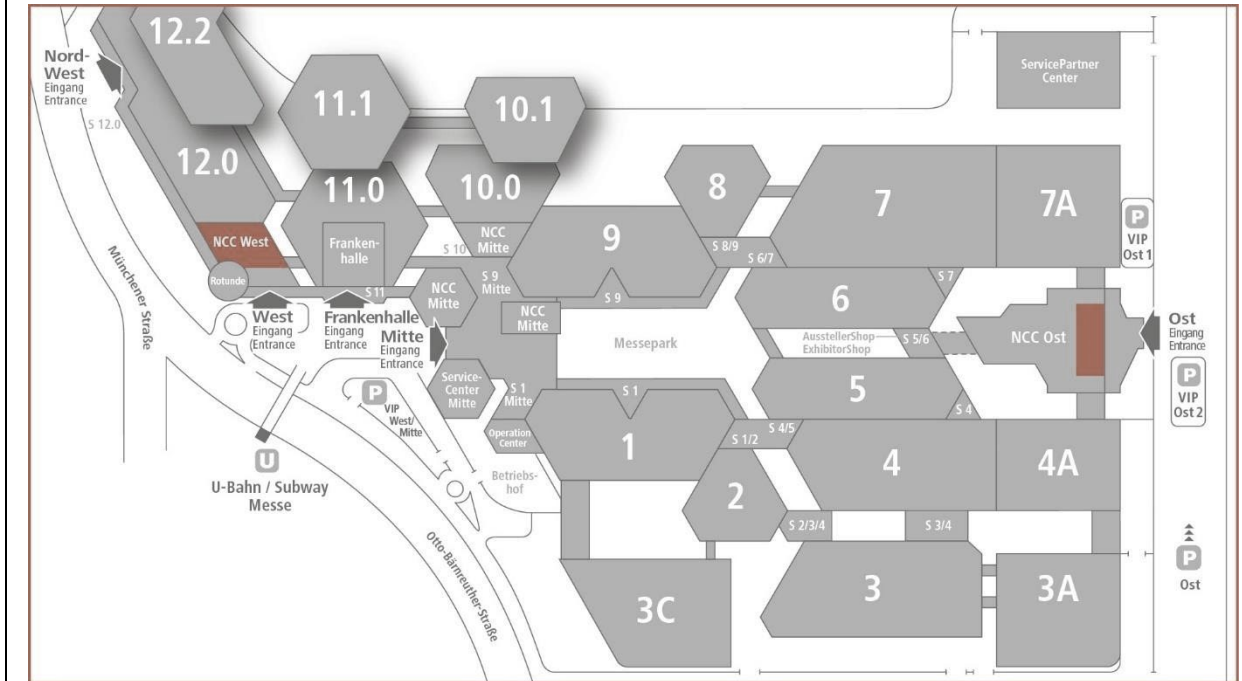
Bitte beachten Sie:

Darin enthaltene farbige Pixelbilder müssen als CMYK-EPS mit JPEG-Komprimierung (maximale Qualität) abgespeichert werden. Dateien aus PowerPoint, Word oder Excel können nicht verarbeitet werden, da es oft zu fehlerhaften Druckergebnissen kommt.



Geländeplan (mögliche Platzierung je nach Verfügbarkeit):

Bitte beachten Sie die Hallenbelegung der jeweiligen Veranstaltung sowie die dazugehörigen geöffneten Servicebereiche und Übergänge.





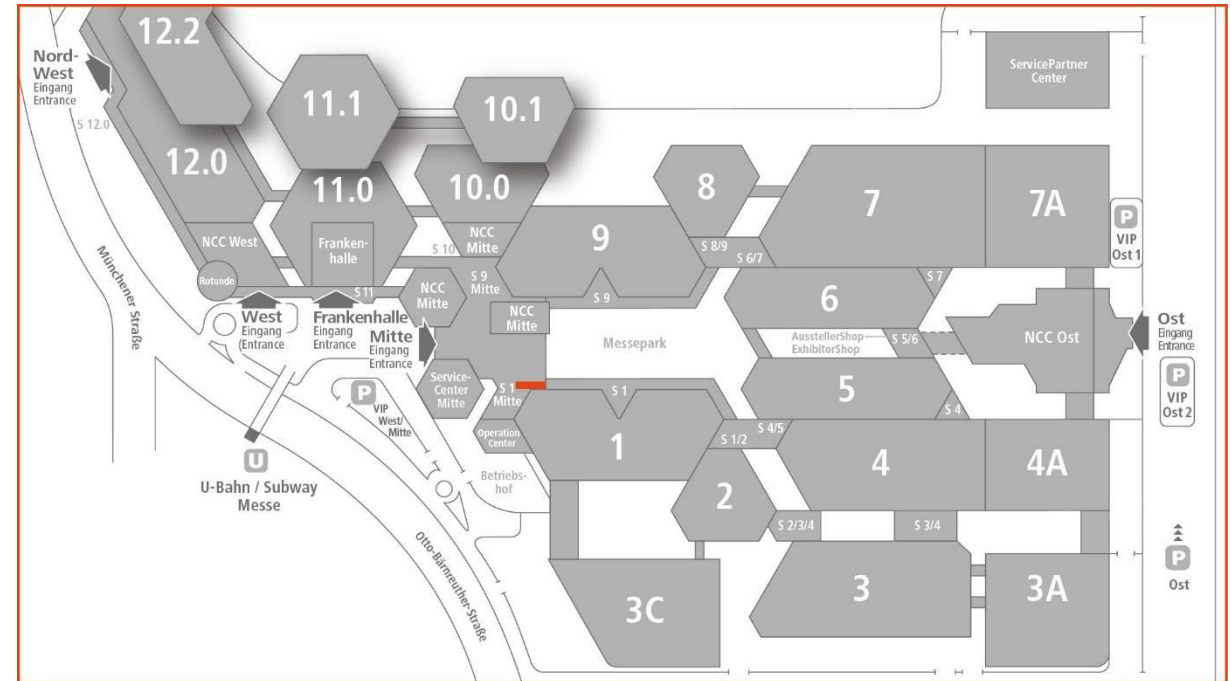
GigaBanner	Bereich: Vor Ort
Produktbezeichnung: GigaBanner	Exemplarische Abbildung: 
Druckdaten bis: 15. Dezember <i>Expresszuschlag für verspätete Datenanlieferung</i>	Anlageformat: Druck-PDF (ab Version X3); Schriften komplett eingebunden oder in Zeichenwege umgewandelt
Bruttoformat (B x H): 35.004 x 8.004 mm	Sichtformat (B x H): 35.000 x 8.000 mm
Auflösung: 72 – 150 dpi (1:1)	Beschnitt: 2 mm umlaufend
Farbmanagement: CMYK – Coated FOGRA39 (ISO 12647- 2:2004)	Sonderfarben: Sonderfarben vorab konvertiert in 4c
Transparenzen: Bitte liefern Sie ausschließlich PDF- Dateien in denen die Transparenzen reduziert sind. Bei nicht reduzierten PDF- Dateien (gespeicherte Kompatibilität über Acrobat 4 PDF 1.3) kann es zu gravierenden Fehlern im Ausdruck kommen.	

Informationen: Bitte beachten Sie: Darin enthaltene farbige Pixelbilder müssen als CMYK-EPS mit JPEG-Komprimierung (maximale Qualität) abgespeichert werden. Dateien aus PowerPoint, Word oder Excel können nicht verarbeitet werden, da es oft zu fehlerhaften Druckergebnissen kommt.



Geländeplan (mögliche Platzierung je nach Verfügbarkeit):

Bitte beachten Sie die Hallenbelegung der jeweiligen Veranstaltung sowie die dazugehörigen geöffneten Servicebereiche und Übergänge.






Werbemaßnahmen - OUTDOOR

Folgende Werbemaßnahmen stehen Ihnen OUTDOOR zur Verfügung:

- Werbeturm
- Großflächenplakat
- Werbewürfel
- Werbeträger – auf dem Weg zu den Eingängen
- Parkhausbanner
- Großflächenplane
- Citylight Vitrine (Bushaltestelle)
- Werbetafeln U-Bahn
- Outdoor-Banner

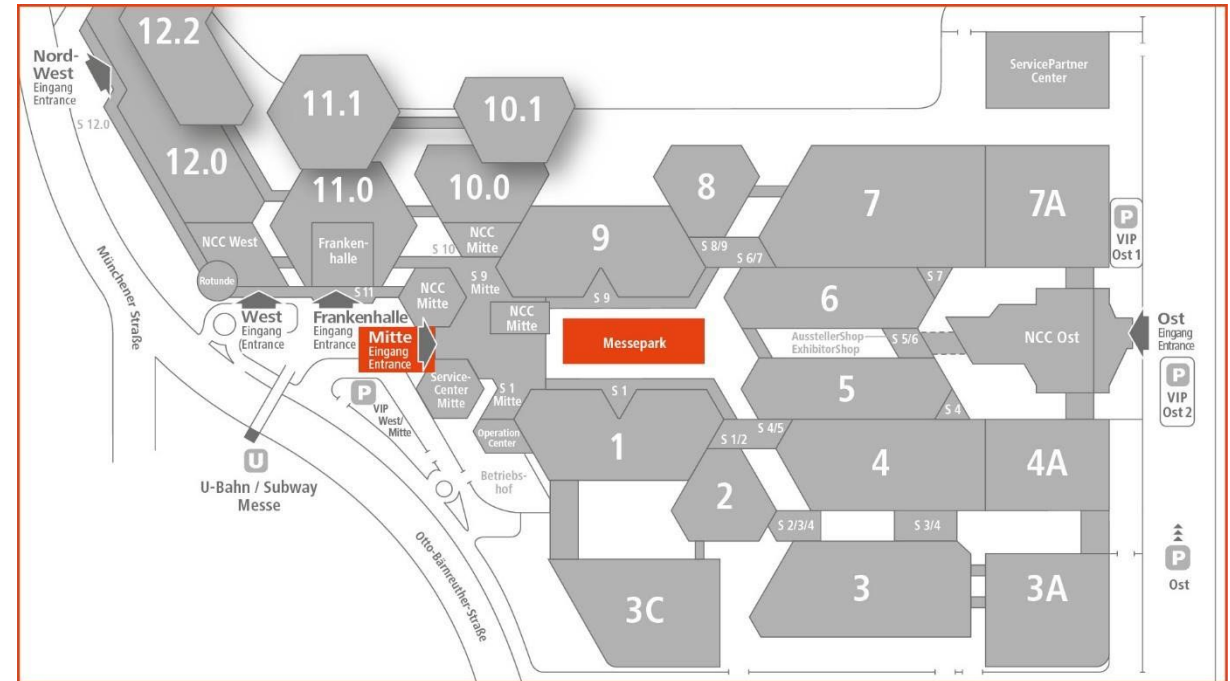
Werbeturm	Bereich: Vor Ort
Produktbezeichnung:	Exemplarische Abbildung:
Werbeturm	
Druckdaten bis:	Anlageformat:
15. Dezember Expresszuschlag für verspätete Datenanlieferung	Druck-PDF (ab Version X3); Schriften komplett eingebunden oder in Zeichenwege umgewandelt
Bruttoformat (B x H):	Sichtformat (B x H):
2.840mm x 4.840mm	2.800mm x 4.800mm
Auflösung:	Beschnitt:
70 – 150 dpi (1:1)	20 mm umlaufend
Farbmanagement:	Sonderfarben:
CMYK – Coated FOGRA39 (ISO 12647- 2:2004)	Sonderfarben vorab konvertiert in 4c
Transparenzen:	
Bitte liefern Sie ausschließlich PDF- Dateien in denen die Transparenzen reduziert sind. Bei nicht reduzierten PDF- Dateien (gespeicherte Kompatibilität über Acrobat 4 PDF 1.3) kann es zu gravierenden Fehlern im Ausdruck kommen.	

Informationen:
<p><u>Bitte beachten Sie:</u></p> <p>Darin enthaltene farbige Pixelbilder müssen als CMYK-EPS mit JPEG-Komprimierung (maximale Qualität) abgespeichert werden. Dateien aus PowerPoint, Word oder Excel können nicht verarbeitet werden, da es oft zu fehlerhaften Druckergebnissen kommt.</p> <p>Der Banner ist grundsätzlich rundum im Abstand von je 300mm geöst. Die Ösen sitzen mittig auf einem Verstärkungsband, das in einer Breite von 5cm am Rand der Sichtfläche (auf der Rückseite) verläuft.</p>



Geländeplan (mögliche Platzierung je nach Verfügbarkeit):

Bitte beachten Sie die Hallenbelegung der jeweiligen Veranstaltung sowie die dazugehörigen geöffneten Servicebereiche und Übergänge.





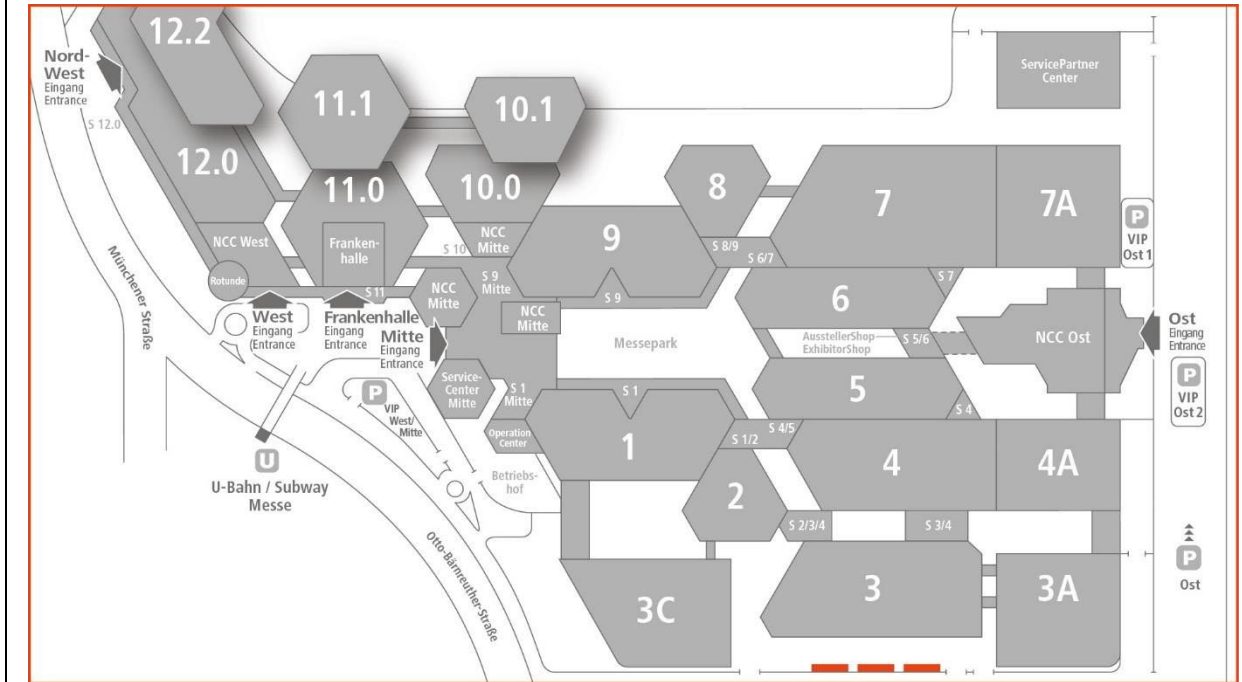
Großflächenplakat	Bereich: Vor Ort
<p>Produktbezeichnung:</p> <p>Großflächenplakat</p>	<p>Exemplarische Abbildung:</p> 
<p>Druckdaten bis:</p> <p>15. Dezember <i>Expresszuschlag für verspätete Datenanlieferung</i></p>	<p>Anlageformat:</p> <p>Druck-PDF (ab Version X3); Schriften komplett eingebunden oder in Zeichenwege umgewandelt 1:1 oder 1:10</p>
<p>Bruttoformat (B x H):</p> <p>3.600 mm x 2.540 mm</p>	<p>Nettoformat (B x H):</p> <p>3.560 mm x 2.500 mm</p>
<p>Auflösung:</p> <p>150 dpi (1:1) oder 1.500 dpi (1:10)</p>	<p>Beschnitt:</p> <p>20 mm umlaufend</p>
<p>Farbmanagement:</p> <p>CMYK – Coated FOGRA39 (ISO 12647-2:2004)</p>	<p>Sonderfarben:</p> <p>Sonderfarben vorab konvertiert in 4c</p>
<p>Transparenzen:</p> <p>Bitte liefern Sie ausschließlich PDF- Dateien in denen die Transparenzen reduziert sind. Bei nicht reduzierten PDF- Dateien (gespeicherte Kompatibilität über Acrobat 4 PDF 1.3) kann es zu gravierenden Fehlern im Ausdruck kommen.</p>	

<p>Informationen:</p> <p>Bitte beachten Sie:</p> <p>Darin enthaltene farbige Pixelbilder müssen als CMYK-EPS mit JPEG-Komprimierung (maximale Qualität) abgespeichert werden. Dateien aus PowerPoint, Word oder Excel können nicht verarbeitet werden, da es oft zu fehlerhaften Druckergebnissen kommt.</p>
--



Geländeplan (mögliche Platzierung je nach Verfügbarkeit):

Bitte beachten Sie die Hallenbelegung der jeweiligen Veranstaltung sowie die dazugehörigen geöffneten Servicebereiche und Übergänge.



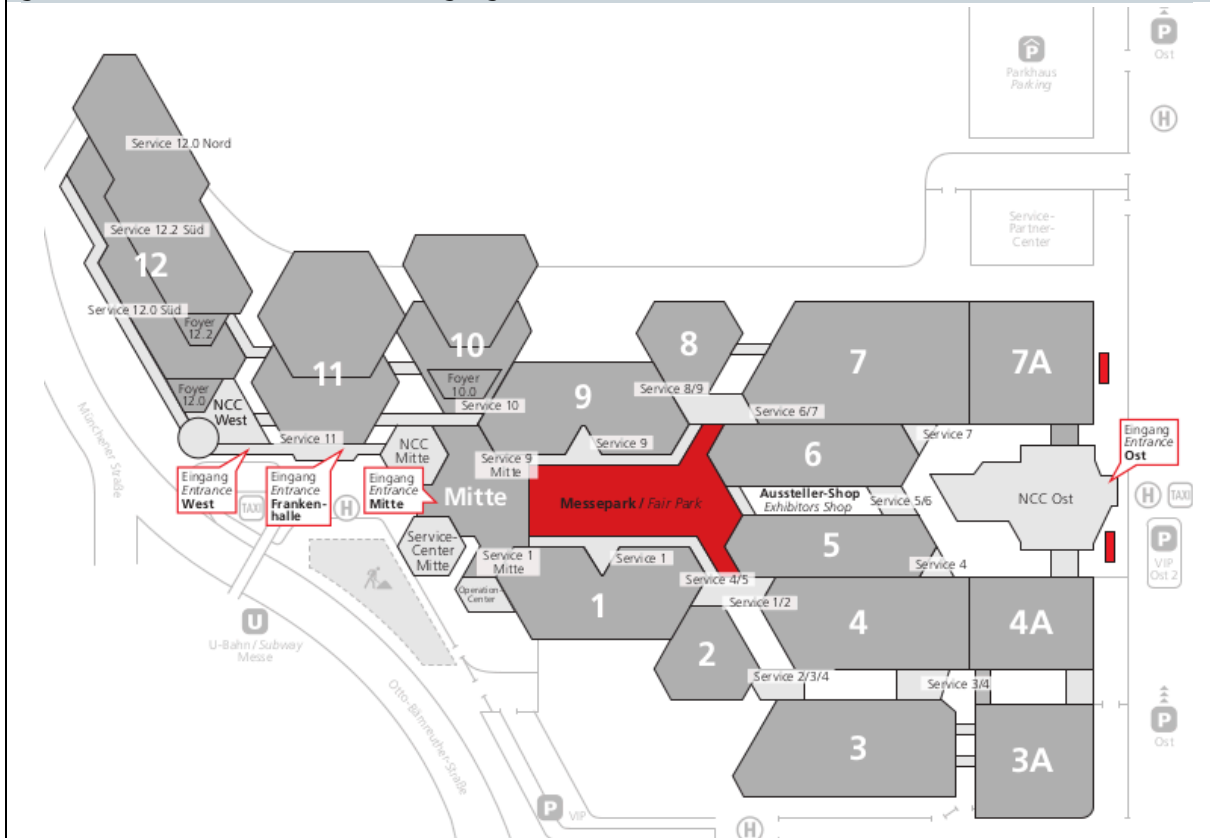
Werbewürfel	Bereich: Vor Ort
Produktbezeichnung:	Exemplarische Abbildung:
Werbewürfel	
Druckdaten bis:	Anlageformat:
15. Dezember <i>Expresszuschlag für verspätete Datenanlieferung</i>	Druck-PDF (ab Version X3); Schriften komplett eingebunden oder in Zeichenwege umgewandelt
Format:	Auflösung:
jeweils 1.000 mm x 1.000 mm	72 – 100 dpi (1:1)
Farbmanagement:	Sonderfarben:
CMYK – Coated FOGRA39 (ISO 12647- 2:2004)	Sonderfarben vorab konvertiert in 4c
Transparenzen:	
Bitte liefern Sie ausschließlich PDF- Dateien in denen die Transparenzen reduziert sind. Bei nicht reduzierten PDF- Dateien (gespeicherte Kompatibilität über Acrobat 4 PDF 1.3) kann es zu gravierenden Fehlern im Ausdruck kommen.	

Informationen:
<u>Bitte beachten Sie:</u> Darin enthaltene farbige Pixelbilder müssen als CMYK-EPS mit JPEG-Komprimierung (maximale Qualität) abgespeichert werden. Dateien aus PowerPoint, Word oder Excel können nicht verarbeitet werden, da es oft zu fehlerhaften Druckergebnissen kommt.



Geländeplan (mögliche Platzierung je nach Verfügbarkeit):

Bitte beachten Sie die Hallenbelegung der jeweiligen Veranstaltung sowie die dazugehörigen geöffneten Servicebereiche und Übergänge.





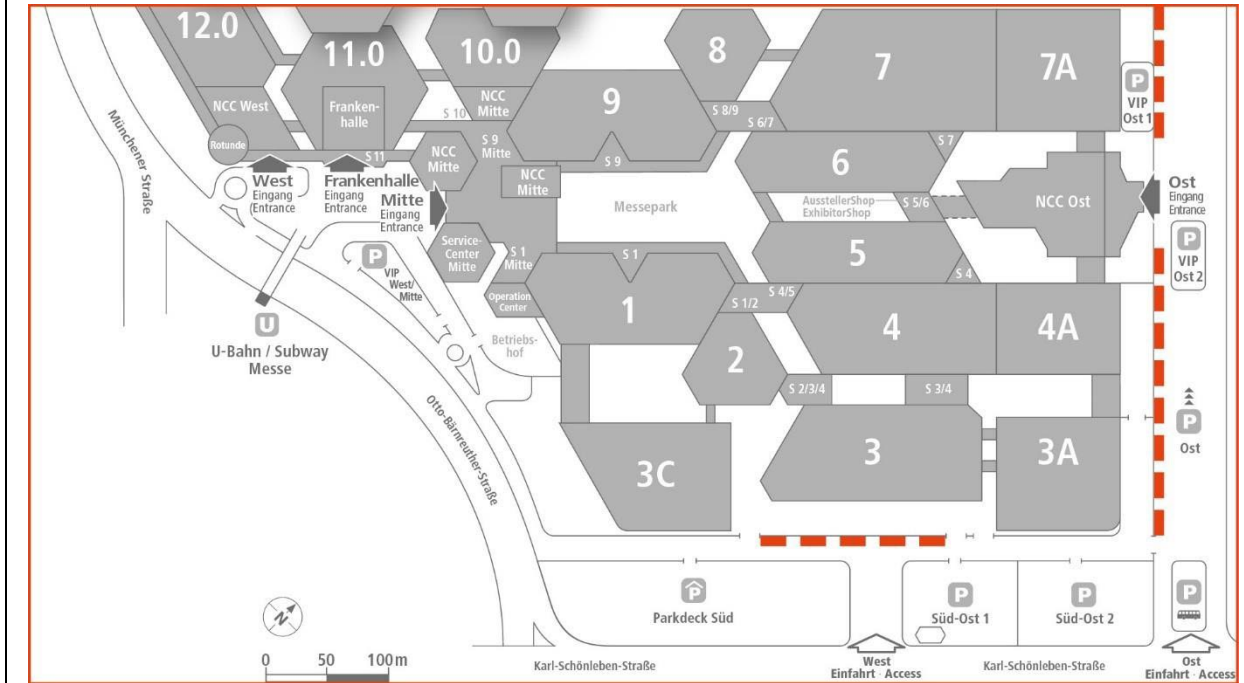
Werbeträger auf dem Weg zu den Eingängen	Bereich: Vor Ort
Produktbezeichnung: Werbeträger auf dem Weg zu den Eingängen	Exemplarische Abbildung: 
Druckdaten bis: 15. Dezember <i>Expresszuschlag für verspätete Datenanlieferung</i>	Anlageformat: Druck-PDF (ab Version X3); Schriften komplett eingebunden oder in Zeichenwege umgewandelt
Sichtformat (B x H): 1.170 mm x 1.800 mm	Bruttoformat (B x H): 1.190 mm x 1.820 mm
Nettoformat (B x H): 1.170 mm x 1.800 mm	Auflösung: 150 – 300 dpi (1:1)
Farbmanagement: CMYK – Coated FOGRA39 (ISO 12647- 2:2004)	Sonderfarben: Sonderfarben vorab konvertiert in 4c
Transparenzen: Bitte liefern Sie ausschließlich PDF- Dateien in denen die Transparenzen reduziert sind. Bei nicht reduzierten PDF- Dateien (gespeicherte Kompatibilität über Acrobat 4 PDF 1.3) kann es zu gravierenden Fehlern im Ausdruck kommen.	

Informationen:
Bitte beachten Sie: Die Werbeträger sind nur paarweise buchbar. Das Layout kann auf eine Breite von 2,34m angelegt werden oder 2 verschiedene Layouts auf 1,17m.



Geländeplan (mögliche Platzierung je nach Verfügbarkeit):

Bitte beachten Sie die Hallenbelegung der jeweiligen Veranstaltung sowie die dazugehörigen geöffneten Servicebereiche und Übergänge.



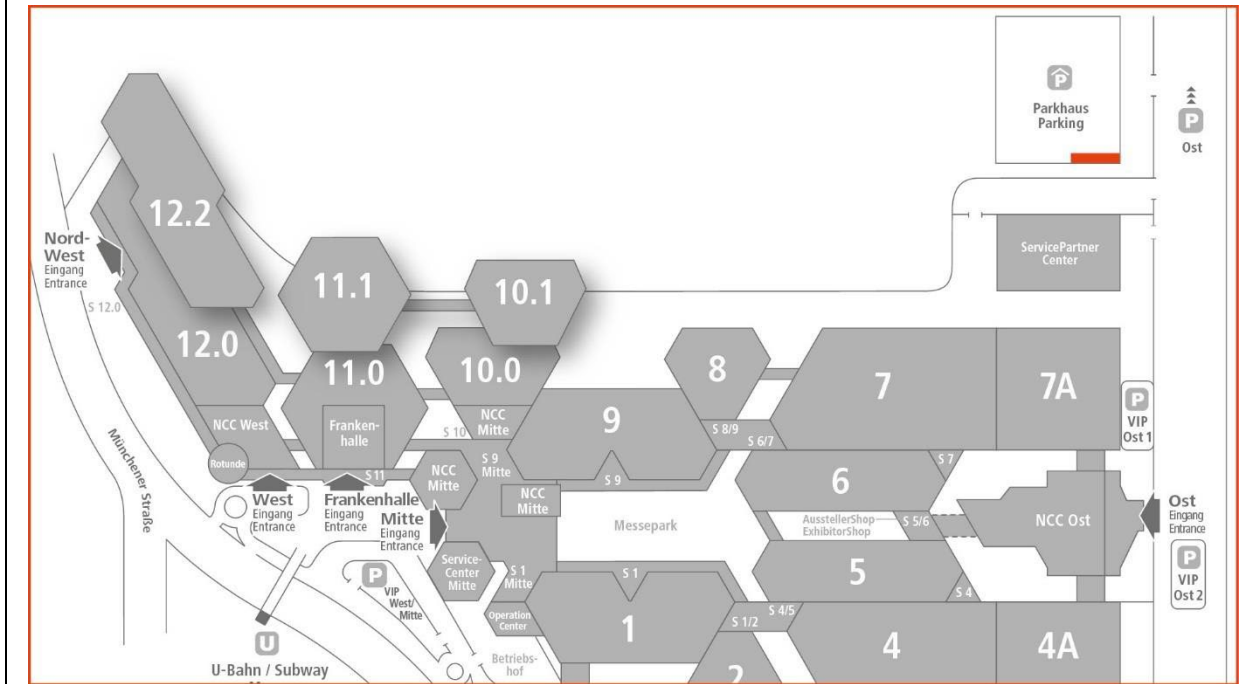
ParkhausBanner	Bereich: Vor Ort
<p>Produktbezeichnung:</p> <p>ParkhausBanner</p>	<p>Exemplarische Abbildung:</p> 
<p>Druckdaten bis:</p> <p>15. Dezember <i>Expresszuschlag für verspätete Datenanlieferung</i></p>	<p>Anlageformat:</p> <p>Druck-PDF (ab Version X3); Schriften komplett eingebunden oder in Zeichenwege umgewandelt</p>
<p>Bruttoformat (B x H):</p> <p>6.004 x 18.004 mm</p>	<p>Sichtformat (B x H):</p> <p>6.000 x 18.000 mm</p>
<p>Auflösung:</p> <p>72 – 300 dpi (1:1)</p>	<p>Beschnitt:</p> <p>2 mm umlaufend</p>
<p>Farbmanagement:</p> <p>CMYK mit Farbprofil „ISO Coated v2“</p>	<p>Sonderfarben:</p> <p>Sonderfarben vorab konvertiert in 4c</p>
<p>Transparenzen:</p> <p>Bitte liefern Sie ausschließlich PDF- Dateien, in denen die Transparenzen reduziert sind. Bei nicht reduzierten PDF- Dateien (gespeicherte Kompatibilität über Acrobat 4 PDF 1.3) kann es zu gravierenden Fehlern im Ausdruck kommen.</p>	

Informationen:
<p>Bitte beachten Sie:</p> <p>Darin enthaltene farbige Pixelbilder müssen als CMYK-EPS mit JPEG-Komprimierung (maximale Qualität) abgespeichert werden. Dateien aus PowerPoint, Word oder Excel können nicht verarbeitet werden, da es oft zu fehlerhaften Druckergebnissen kommt.</p>



Geländeplan (mögliche Platzierung je nach Verfügbarkeit):

Bitte beachten Sie die Hallenbelegung der jeweiligen Veranstaltung sowie die dazugehörigen geöffneten Servicebereiche und Übergänge.





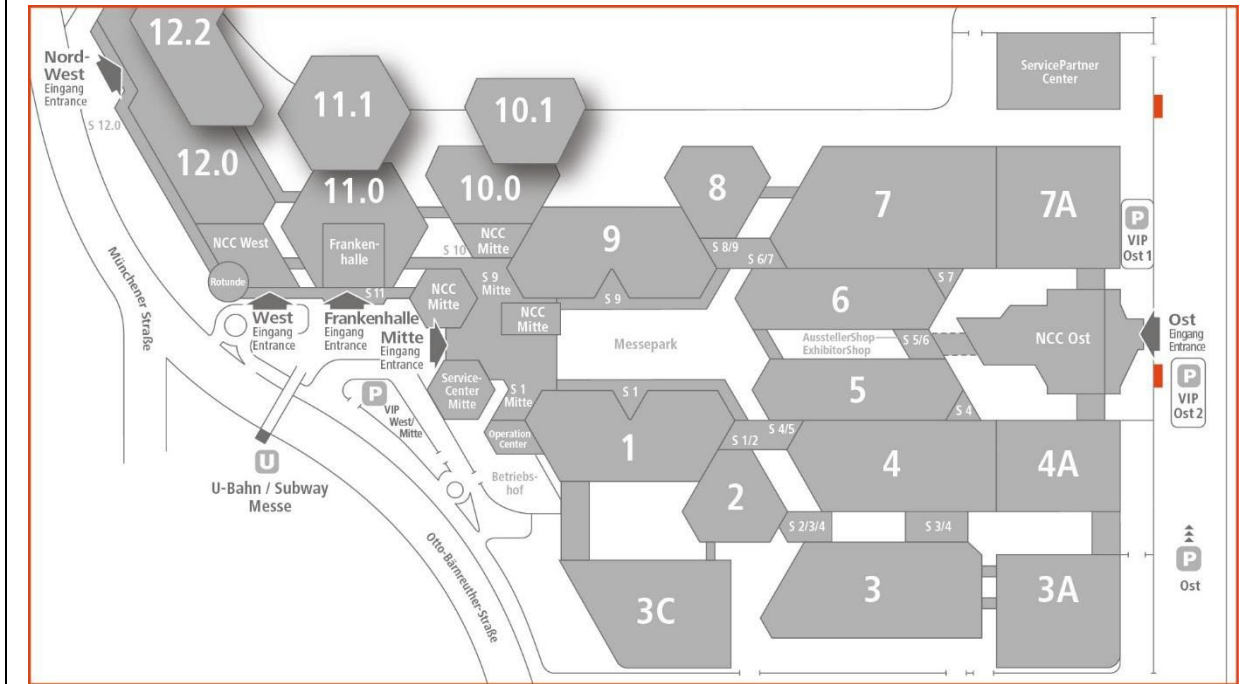
Großflächenplane	Bereich: Vor Ort
<p>Produktbezeichnung:</p> <p>Großflächenplane</p>	<p>Exemplarische Abbildung:</p> 
<p>Druckdaten bis:</p> <p>15. Dezember <i>Expresszuschlag für verspätete Datenanlieferung</i></p>	<p>Anlageformat:</p> <p>Druck-PDF (ab Version X3); Schriften komplett eingebunden oder in Zeichenwege umgewandelt Seitenverhältnis 1:10</p>
<p>Bruttoformat (B x H):</p> <p>5.835 mm x 3.635 mm</p>	<p>Nettoformat (B x H):</p> <p>5.795 mm x 3.595 mm</p>
<p>Auflösung:</p> <p>1.500 dpi (1:10)</p>	<p>Beschnitt:</p> <p>20 mm umlaufend</p>
<p>Farbmanagement:</p> <p>CMYK – Coated FOGRA39 (ISO 12647-2:2004)</p>	<p>Sonderfarben:</p> <p>Sonderfarben vorab konvertiert in 4c</p>
<p>Transparenzen:</p> <p>Bitte liefern Sie ausschließlich PDF- Dateien in denen die Transparenzen reduziert sind. Bei nicht reduzierten PDF- Dateien (gespeicherte Kompatibilität über Acrobat 4 PDF 1.3) kann es zu gravierenden Fehlern im Ausdruck kommen.</p>	

Informationen:
<p>Bitte beachten Sie:</p> <p>Darin enthaltene farbige Pixelbilder müssen als CMYK-EPS mit JPEG-Komprimierung (maximale Qualität) abgespeichert werden. Dateien aus PowerPoint, Word oder Excel können nicht verarbeitet werden, da es oft zu fehlerhaften Druckergebnissen kommt.</p> <p>Es werden links und rechts ca. 50 mm vom Rand Ösen gesetzt. Bitte dort keine Schriften, Bilder oder wichtigen Informationen platzieren.</p>



Geländeplan (mögliche Platzierung je nach Verfügbarkeit):

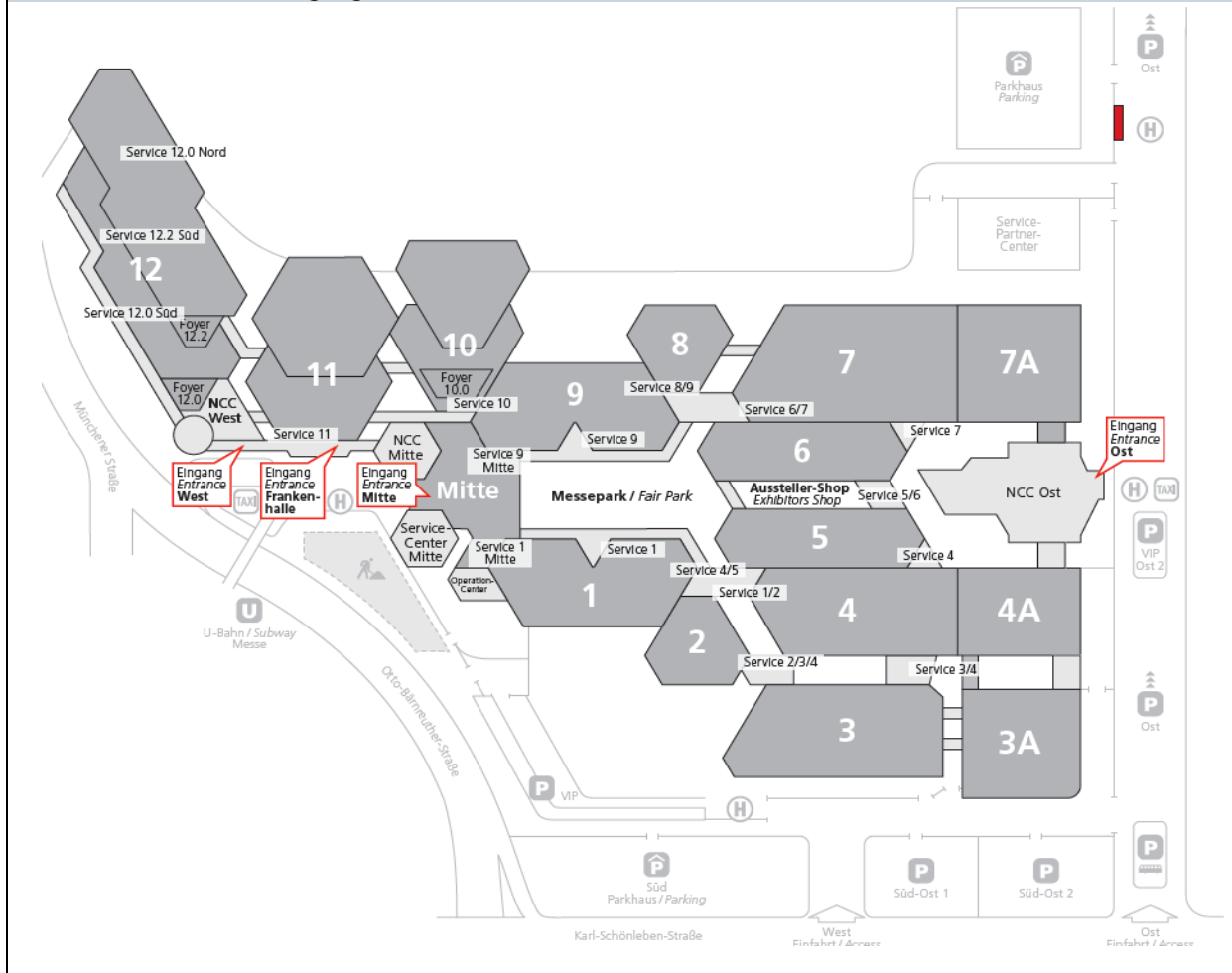
Bitte beachten Sie die Hallenbelegung der jeweiligen Veranstaltung sowie die dazugehörigen geöffneten Servicebereiche und Übergänge.





Geländeplan (mögliche Platzierung je nach Verfügbarkeit):

Bitte beachten Sie die Hallenbelegung der jeweiligen Veranstaltung sowie die dazugehörigen geöffneten Servicebereiche und Übergänge.





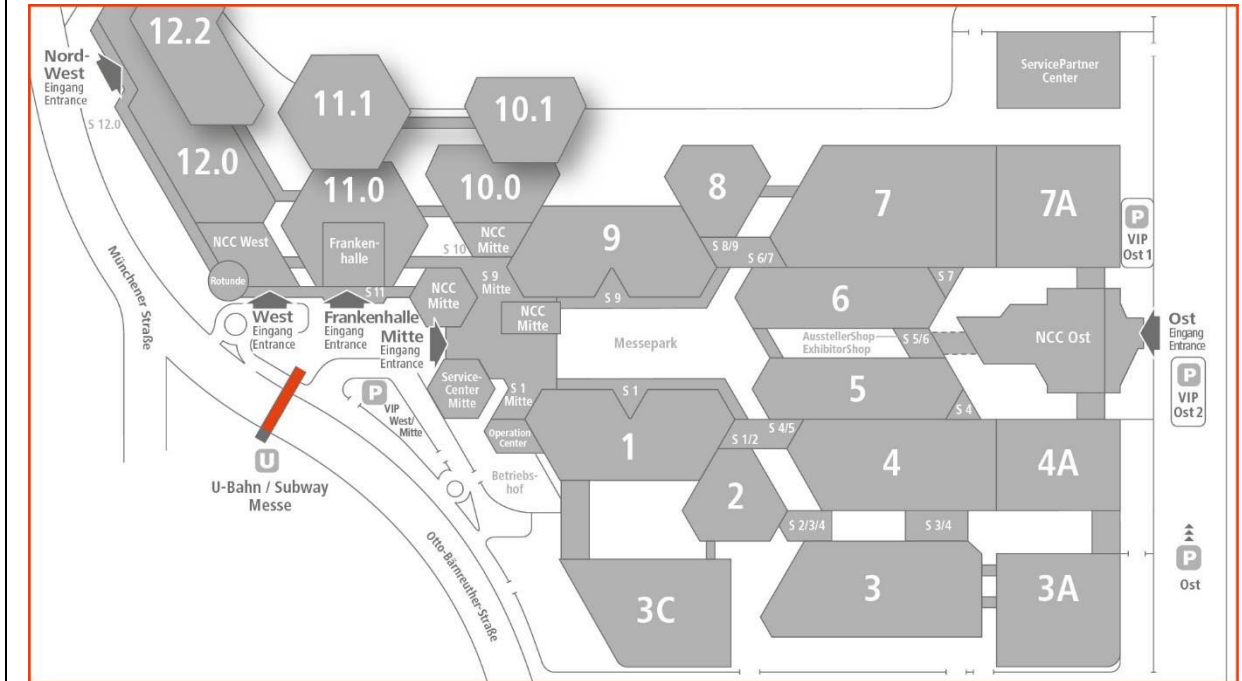
Werbetafeln an der U-Bahn-Brücke		Bereich: Vor Ort	
Produktbezeichnung:	Exemplarische Abbildung:		
Werbetafeln an der U-Bahn-Brücke			
Druckdaten bis:	Anlageformat:		
15. Dezember <i>Expresszuschlag für verspätete Datenanlieferung</i>	Druck-PDF (ab Version X3); Schriften komplett eingebunden oder in Zeichenwege umgewandelt		
Bruttoformat (B x H):	Sichtformat (B x H):		
5.406 x 606 mm	5.200 x 590 mm		
Auflösung:	Beschnitt:		
150 – 300 dpi (1:1)	3 mm umlaufend		
Farbmanagement:	Sonderfarben:		
CMYK – Coated FOGRA39 (ISO 12647-2:2004)	Sonderfarben vorab konvertiert in 4c		
Transparenzen:			
Bitte liefern Sie ausschließlich PDF- Dateien in denen die Transparenzen reduziert sind. Bei nicht reduzierten PDF- Dateien (gespeicherte Kompatibilität über Acrobat 4 PDF 1.3) kann es zu gravierenden Fehlern im Ausdruck kommen.			

Informationen:
Bitte beachten Sie: In der Mitte der Tafel ist eine Befestigungsstrebe von 4cm Breite angebracht. Bitte beachten Sie dies bei der Gestaltung der Texte und Bilder. Bitte umlaufend 10cm keinen Text oder Bilder anlegen. Muss für Montagezwecke freigelassen werden.



Geländeplan (mögliche Platzierung je nach Verfügbarkeit):

Bitte beachten Sie die Hallenbelegung der jeweiligen Veranstaltung sowie die dazugehörigen geöffneten Servicebereiche und Übergänge.



Outdoor-Banner	Bereich: Vor Ort
<p>Produktbezeichnung:</p> <p>Outdoor-Banner</p>	<p>Exemplarische Abbildung:</p> 
<p>Druckdaten bis:</p> <p>15. Dezember <i>Expresszuschlag für verspätete Datenanlieferung</i></p>	<p>Anlageformat:</p> <p>Druck-PDF (ab Version X3); Schriften komplett eingebunden oder in Zeichenwege umgewandelt</p>
<p>Sichtformat (B x H):</p> <p>1.100 mm x 2.150 mm (Breite x Höhe)</p>	<p>Bruttoformat (B x H):</p> <p>1.110 m x 2.160 mm (inkl. 5 mm Beschnitt umlaufend)</p>
<p>Nettoformat (B x H):</p>	<p>Auflösung:</p> <p>150 - 300 dpi (1:1)</p>
<p>Transparenzen:</p> <p>Bitte liefern Sie ausschließlich PDF- Dateien in denen die Transparenzen reduziert sind. Bei nicht reduzierten PDF- Dateien (gespeicherte Kompatibilität über Acrobat 4 PDF 1.3) kann es zu gravierenden Fehlern im Ausdruck kommen.</p>	<p>Sonderfarben:</p> <p>Sonderfarben vorab konvertiert in 4c</p>

<p>Informationen:</p> <p>Bitte beachten Sie:</p> <p>Darin enthaltene farbige Pixelbilder müssen als CMYK-EPS mit JPEG-Komprimierung (maximale Qualität) abgespeichert werden. Dateien aus PowerPoint, Word oder Excel können nicht verarbeitet werden, da es oft zu fehlerhaften Druckergebnissen kommt.</p> <p>Keine wesentlichen Inhalte an den vier Ecken (Bereich 50 x 50 mm), da hier die Befestigungs-Ösen angebracht werden</p>
--



Geländeplan (mögliche Platzierung je nach Verfügbarkeit):

Bitte beachten Sie die Hallenbelegung der jeweiligen Veranstaltung sowie die dazugehörigen geöffneten Servicebereiche und Übergänge.






Werbeflächen - INDIVIDUELL

Folgende Werbeflächen INDIVIDUELL stehen Ihnen zur Verfügung:

- Werbeflächen Indoor und Outdoor
- Mietfläche Messepark
- LED Videowall Indoor und Outdoor

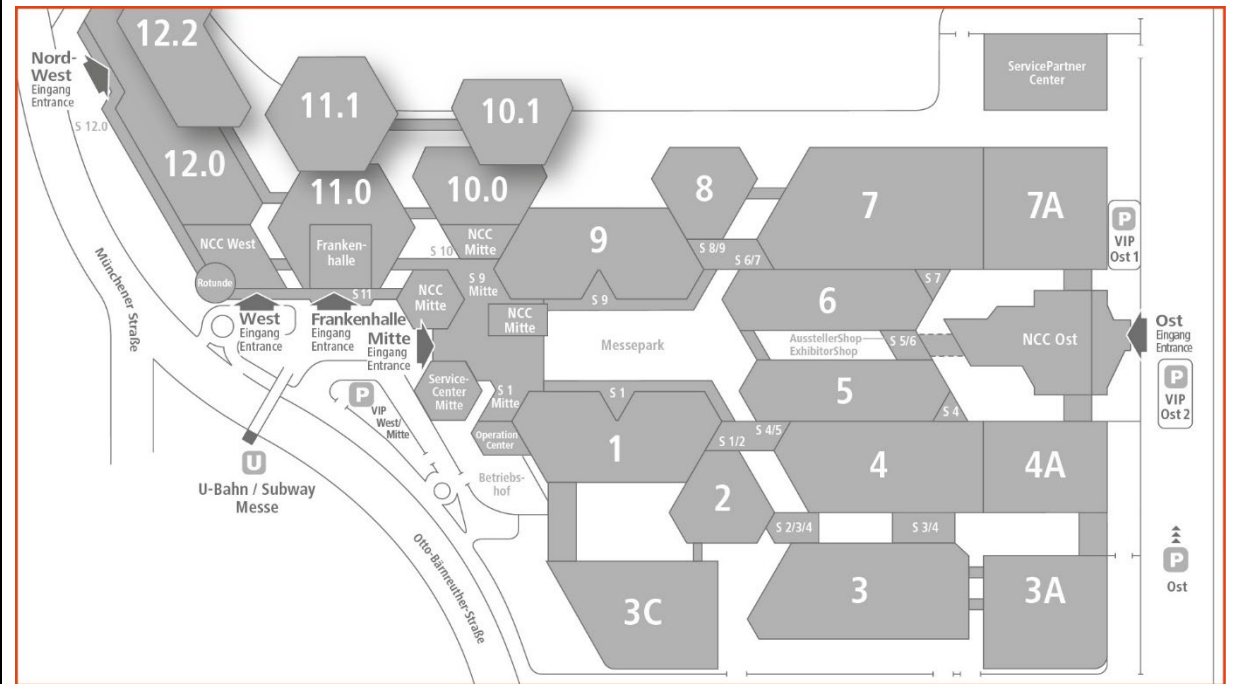
Werbemietflächen	Bereich: Vor Ort
<p>Produktbezeichnung:</p> <p>Werbemietflächen:</p> <ul style="list-style-type: none">• Indoor• Outdoor• Messepark	<p>Exemplarische Abbildung:</p> 
<p>Sicherheitsvorkehrungen:</p> <ul style="list-style-type: none">• Im Tank dürfen nur noch max. 5 Liter Benzin enthalten sein• Die Batterie muss abgeklemmt sein• Der Tankdeckel muss abgeschlossen sein• Der Zündschlüssel muss abgezogen sein• Unter dem Auto muss sich eine Gummischutzmatte, oder ein Teppich befinden• Bitte geben Sie Ihren Zündschlüssel über Nacht bei dem entsprechenden ServicePoint ab• Bitte geben Sie uns eine Telefonnummer an unter welcher wir Sie über die Messelaufzeit erreichen können, falls das Fahrzeug unvorhergesehen entfernt werden muss	
<p>Organisatorische Hinweise:</p> <p>Eigens mitgebrachte Werbemaßnahmen (z.B. Ausstellungsgut, Fahrzeug, usw.) müssen aus organisatorischen Gründen bis spätestens 6:00 Uhr morgens des Folgetags abtransportiert bzw. entfernt werden. Anderenfalls sind wir dazu gezwungen, die entsprechende Entfernung durch unsere ServicePartner auf Ihr Risiko und Ihre Kosten durchführen zu lassen. Unsere Kollegen sind angewiesen, die entsprechende Entfernung zu veranlassen.</p> <p>Bitte entfernen Sie auch alle Installationen, welche durch Sie veranlasst wurden.</p>	
<p>Sicherheitshinweise:</p> <p>Die Spielwarenmesse eG kommt für etwaigen Diebstahl von „eigens mitgebrachten“ Ausstellungsgütern/Werbemaßnahmen außerhalb des Standes nicht auf, dieser geht infolgedessen zu Lasten des Ausstellers.</p>	
<p>Informationen:</p> <p>Bitte beachten Sie:</p> <p>Die Platzierung der Werbemietfläche ist abhängig von der Größe und dem Gewicht des Ausstellungsstücks.</p> <p>Auf der Werbefläche darf/dürfen keine Beratung sowie Verkaufsgespräche stattfinden. Standpersonal ist nicht zugelassen.</p> <p>Bitte setzen Sie sich mit uns am Vormittag des letzten Aufbautags zur Platzierung des Objekts in Verbindung.</p>	





Geländeplan (mögliche Platzierung je nach Verfügbarkeit):

Bitte beachten Sie die Hallenbelegung der jeweiligen Veranstaltung sowie die dazugehörigen geöffneten Servicebereiche und Übergänge.

Fläche auf Anfrage:





LED-Video Wall		Bereich: Vor Ort	
Produktbezeichnung: LED-Video Wall Outdoor und Indoor	 		
Druckdaten bis: 15. Dezember <i>Expresszuschlag für verspätete Datenanlieferung</i>	Dateiformate: Bild JPEG oder PNG Film MP4		
Displayformat (B x H): 7,20 m x 4,40 m	Auflösung: 1.920 x 1.080 Pixel		
Farbmanagement: RGB	Transparenzen: Keine Transparenzen, Hintergrund wird schwarz dargestellt		
Laufzeit: 08.00 – 19:00 Uhr	Spotlänge (á 25 Sek.): Die Spotlänge für die LED-Wand in EingangMitte (Outdoor und Indoor) wird wie folgt aufgeteilt sein: <ul style="list-style-type: none">• Aussteller 1 – 25sek• Spielwarenmesse eG - 25sek• Aussteller 2 – 25sek• Spielwarenmesse eG – 25sek		
Informationen: Bitte beachten Sie: keine Ton- und 3D-Ausgabe möglich			



Geländeplan (mögliche Platzierung je nach Verfügbarkeit):

Bitte beachten Sie die Hallenbelegung der jeweiligen Veranstaltung sowie die dazugehörigen geöffneten Servicebereiche und Übergänge.

